




RÉGION ACADÉMIQUE
LA RÉUNION

*Liberté
Égalité
Fraternité*



LABEL GÉNÉRATION 2024





RÉGION ACADÉMIQUE
LA RÉUNION

*Liberté
Égalité
Fraternité*

Comment déposer une candidature à la labellisation Génération 2024 sur Démarches- simplifiées en 2021 ?

*But de cette rubrique : vous aider dans le dépôt et le suivi de candidature à la
labellisation Génération 2024.*

Vous avez des questions ? Contactez-nous par courriel à l'adresse :

annik.amadeuf@ac-reunion.fr (référente académique)

grimaudthierry@gmail.com (chargé mission 1^{er} degré)





1. Préambule

- **Candidature à la labellisation Génération 2024, **uniquement sous forme numérique**** via l'application Démarches-simplifiées :

<https://www.demarches-simplifiees.fr/commencer/dossier-de-candidature-a-la-labellisation-generati-2>

- **EXEMPLE DE FORMULAIRE DE PRÉPARATION** : le télécharger sur le site académique EPS

<https://pedagogie.ac-reunion.fr/eps/article-eps/news/detail/News/candidature-au-label-generation-2024.html>

- **Campagne** :
- **Début** : 15 février 2021
- **Clôture** : 20 avril 2021.





2. SE CONNECTER

2.1 Lien pour déposer une candidature :

[Dossier de candidature à la labellisation Génération 2024 ·
demarches-simplifiees.fr \(demarches-simplifiees.fr\)](https://demarches-simplifiees.fr)

Puis 2 cas de figure : voir diapositives suivantes
2.1.1 et 2.1.2



GOUVERNEMENT

*Liberté
Égalité
Fraternité*



Dossier de candidature à la labellisation Génération 2024

Dossier de candidature à la labellisation Génération 2024
En commençant un dossier, j'autorise l'administration à me
contacter pour m'aider à le finaliser.



2.1.1 Vous ne possédez pas de compte

Remarque : il est préférable de vous connecter avec votre adresse professionnelle pour des raisons d'accessibilité.

- Cliquez sur [Créer un compte...], puis renseignez vos identifiants de connexion.
- Ensuite cliquez sur [Créer un compte] (avec votre adresse professionnelle : *prénom.nom@ac-reunion.fr*).
- Un courriel de validation vous sera envoyé à l'adresse associée au compte (exemple ci-contre).
- Dans votre messagerie, cliquez sur le lien présent dans le courriel de validation pour accéder à la page « Données d'identité ».



Dossier de candidature à la labellisation Génération 2024

Dossier de candidature à la labellisation Génération 2024
En commençant un dossier, j'autorise l'administration à me contacter pour m'aider à le finaliser.

Données d'identité

Merci de remplir vos informations personnelles pour accéder à la démarche.

Civilité

Madame

Monsieur

Prénom

Nom

Continuer

2.1.2 Vous possédez un compte

Cliquez sur [J'ai déjà un compte],

- Puis renseignez vos identifiants pour démarches simplifiées.
- Ensuite cliquez sur [Se connecter] pour accéder à la page « Donnée d'identité ».

Revenir en arrière Aide ▾


GOUVERNEMENT
*Liberté
Égalité
Fraternité*



**Dossier de candidature à la
labellisation Génération 2024**

Dossier de candidature à la labellisation Génération 2024
En commençant un dossier, j'autorise l'administration à me
contacter pour m'aider à le finaliser.

[Commencer la démarche](#)

Cette démarche est gérée par : Poser une question sur votre dossier : Conservation des données :



3. DÉPOSER UNE CANDIDATURE

3.1 Identification de la personne qui dépose la demande

Les premières informations demandées sont la civilité,
le nom et le prénom du déposant.
Puis cliquez sur [**Continuer**].

Pour la suite :

- **Veillez à vous munir du code RNE de l'établissement.**
- Vous devrez compléter les différentes rubriques en suivant les indications.
- Vous pourrez télécharger des pièces justificatives dans certaines rubriques.



Dossier de candidature à la labellisation Génération 2024

Dossier de candidature à la labellisation Génération 2024
En commençant un dossier, j'autorise l'administration à me
contacter pour m'aider à le finaliser.

Données d'identité

Merci de remplir vos informations personnelles pour accéder
à la démarche.

Civilité

Madame

Monsieur

Prénom

Nom

Continuer



3. DÉPOSER UNE CANDIDATURE

3.2 Remplir les rubriques

Vous pouvez

- **inviter une personne** à lire et compléter le dossier en activant le champ prévu à cet effet.
- Enregistrer en brouillon à tout moment, en cliquant sur **[Enregistrer le brouillon]**.

Vous devez :

- **Utiliser les listes déroulantes** (cliquer sur la flèche vers le bas à droite du champ à renseigner).
- **Remplir obligatoirement les champs** à côté desquels figure **un astérisque**.
- À tout moment, le dossier peut être enregistré en brouillon. Pour cela, il suffit de cliquer sur le bouton **[Enregistrer le brouillon]**.

Pour les écoles : remplir le formulaire jusqu'à la fin de l'objectif 2, puis éventuellement le paragraphe 5.

Dossier de candidature à la labellisation Génération 2024
Dossier n° 3464417 - Déposé le 29 janvier 2021

en construction

Voir les personnes invitées 2

Résumé Demande Messagerie

Les champs suivis d'un astérisque (*) sont obligatoires.

Guide de la démarche

Académie *

Rectorat de l'Académie de La Réunion

1. Identification

1ère demande ou renouvellement

Pour les demandes de renouvellement de label, veuillez compléter le champ 9 : suivi de l'impact de la labellisation dans le cadre du renouvellement.

Identifiant de l'établissement RNE/UAI *

<https://www.education.gouv.fr/pid24301/annuaire-accueil-recherche.html>

974

Enregistrer le brouillon

Déposer le dossier





3.3 Déposer le dossier

Le mode brouillon :

- *Sauvegarde des informations renseignées dans le formulaire.*
- *Modifiable et accessible à tout moment tant que la demande n'est pas déposée.*

Avant le dépôt du dossier :

Vérifiez bien avoir rempli tous les champs obligatoires, avec un astérisque. En cas contraire, vous verrez apparaître la mention «Veuillez renseigner ce champ» près de la rubrique concernée.

Nombre de licenciés AS *

Nombre de licenciés AS

% de licenciés AS *



Veuillez renseigner ce champ.



3.3.1 Soumettre la demande :

- Cliquez sur [**Déposer le dossier**] pour effectuer le dépôt et ainsi initier votre demande de validation,

La pièce déposée ne doit pas peser plus de 20Mo.

- Un courriel de confirmation de dépôt vous est envoyé sur l'adresse associée au compte.
- L'écran suivant apparaît, cf. image.
- Votre dossier prend le statut « en construction », il reste modifiable tant qu'il ne prend pas le statut « en instruction ».
- Il est possible d'accéder à la demande que vous venez de déposer en cliquant sur

[**Accéder à votre dossier**]



Merci !

Votre dossier sur la démarche **Dossier de candidature à la labellisation Génération 2024 Académie de LA RÉUNION** a bien été envoyé.

Vous avez désormais accès à votre dossier en ligne.
Vous pouvez le modifier et échanger avec un instructeur.

[Accéder à votre dossier](#)

[Déposer un autre dossier](#)





4. Accéder au suivi de ma demande

4.1 Consulter et modifier ma demande

- Via [Accéder à votre dossier] dans la fenêtre qui apparaît une fois le dépôt fait.
 - Ou [Consulter mon dossier] dans le courriel de confirmation de dépôt reçu à l'adresse du compte, vous accédez à un résumé de votre demande (cf. image).
- Sur cette page il est possible de :
- Se connecter au dossier
 - **Inviter une personne à le lire et/ou le compléter**
 - **Le modifier**
 - Voir son statut

Dossier de candidature à la labellisation Génération 2024 Académie de LA RÉUNION
Dossier n° 1398932 - Déposé le 12 février 2020

en construction

Inviter une personne à modifier ce dossier

Modifier mon dossier

Résumé Demande Messagerie

en construction en instruction terminé

Votre dossier est en construction. Cela signifie que vous pouvez encore le modifier. Vous ne pourrez plus modifier votre dossier lorsque l'administration le passera « en instruction ».

Vous avez une question ? Utilisez la messagerie pour contacter l'administration directement.

Dernier message

Email automatique le 12 février à 12 h 10

[RECTORAT GRENOBLE - Labellisation G24 - Votre dossier n° 1398932 a bien été déposé]



4.2 Les différents statuts de ma demande

Une fois connecté, vous pouvez accéder directement à votre dossier qui peut avoir quatre statuts différents :

- « **Brouillon** » : dossier modifiable;
- « **En construction** » : dossier modifiable;
- « **En instruction** » :
 - *Le comité de pilotage académique instruit votre dossier.*
 - *Dossier consultable mais non-modifiable.*

Après le comité de pilotage, le dossier sera soit :

- **Accepté** : le comité de pilotage a statué sur sa labellisation qui sera effective à partir du 1^{er} septembre 2021, et pour 3 ans;
- **Sans suite** : en cas de désistement du demandeur;
- **Refusé** : temporairement en attendant qu'un correspondant départemental vous contacte et vous accompagne dans la finalisation de la démarche.

Le dossier sera parfois annoté.

The screenshot shows a web interface for a dossier titled "Dossier de candidature à la labellisation Génération 2024 Académie de LA RÉUNION". The dossier number is 1398932, deposited on February 12, 2020. The status is "en construction". There are buttons for "Inviter une personne à modifier ce dossier", "Modifier mon dossier", and a print icon. Below the header are tabs for "Résumé", "Demande", and "Messagerie".



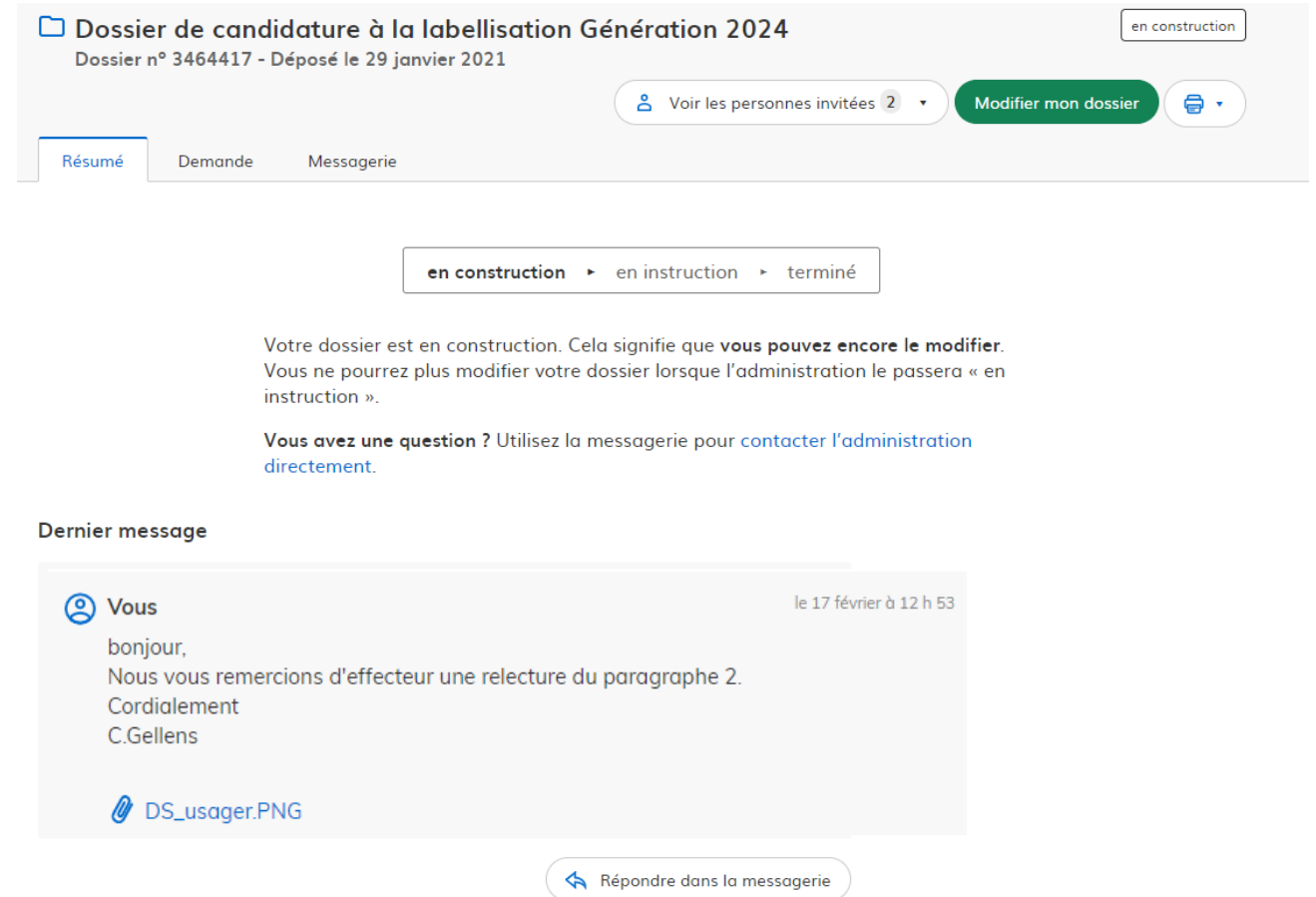
Votre dossier est en construction. Cela signifie que **vous pouvez encore le modifier**. Vous ne pourrez plus modifier votre dossier lorsque l'administration le passera « en instruction ».

Vous avez une question ? Utilisez la messagerie pour [contacter l'administration directement](#).

4.3 Télécharger le fichier annoté pour mise à jour

Pour télécharger le fichier annoté, depuis le courriel reçu à l'adresse associée au compte

- Cliquez sur le lien envoyé ou sur le bouton [Consulter mon dossier],
- Puis cliquez sur le **fichier précédé de l'icône représentant un trombone**,
- À partir des commentaires et/ou annotations, mettez à jour votre candidature et archivez-la.



Dossier de candidature à la labellisation Génération 2024
Dossier n° 3464417 - Déposé le 29 janvier 2021

en construction

Voir les personnes invitées 2

Modifier mon dossier

Résumé Demande Messagerie

en construction ▶ en instruction ▶ terminé


Votre dossier est en construction. Cela signifie que **vous pouvez encore le modifier**. Vous ne pourrez plus modifier votre dossier lorsque l'administration le passera « en instruction ».

Vous avez une question ? Utilisez la messagerie pour [contacter l'administration directement](#).

Dernier message

Vous le 17 février à 12 h 53

bonjour,
Nous vous remercions d'effectuer une relecture du paragraphe 2.
Cordialement
C.Gellens

 DS_usager.PNG

Répondre dans la messagerie

LABEL GÉNÉRATION 2024

Nous espérons que ce tutoriel vous aura aidé et restons à votre disposition pour toute question et/ou commentaire.

Contacts :

annik.amadeuf@ac-reunion.fr (référente académique)

grimaudthierry@gmail.com (chargé mission 1^{er} degré)

